

# 대구광역시 군위군 00면 사업 PROJECT

2024.03



서울 강남구 삼성로86길 23 구일빌딩 2F  
[www.medifriend.co.kr/](http://www.medifriend.co.kr/) 02-557-9053

# CONTENTS

---

## CHAPTER [1] 요양시설사업의 이해

- ◆ 노인장기요양보험 정의
- ◆ 장기요양등급
- ◆ 노인복지시설 종류
- ◆ 노인복지시설 목적
- ◆ 노인복지시설 기대효과

## CHAPTER [2] 요양시설 설립과 운영

- ◆ 설립 절차 및 혜택
- ◆ 요양원 건축 법규
- ◆ 시설 및 인력기준
- ◆ 운영 수지분석

## CHAPTER [3] 주간보호센터

- ◆ 주간보호센터 개념
- ◆ 주간보호센터 시설 및 인력
- ◆ 설립방법 및 절차
- ◆ 수가 및 운영 수지분석

## CHAPTER [4] 군위군 요양시설사업 계획

- ◆ 군위 노인인구 통계
- ◆ 사업 목적과 계획
- ◆ 사업 예산

# CHAPTER [1]

## 요양시설사업의 이해

---

- ◆ 노인장기요양보험 정의
- ◆ 장기요양등급
- ◆ 노인복지시설 종류
- ◆ 노인복지시설 목적
- ◆ 노인복지시설 기대효과

## 장기요양보험제도 정의 및 장기요양기관 분류

### 1 장기요양보험제도란?

- 노인중심의 급여제도로 노인 삶의 질 향상과 가족의 부담을 경감 하는 효과를 기대하고 소득에 관계없이 등급판정을 받은 분들에게 제공하는 보편적 서비스
- 고령이나 노인성 질병으로 인한 신체, 정신 기능의 쇠퇴로 혼자서 일상생활을 수행하기 어려운 노인 등 신체 및 가사활동을 지원하는 장기요양급여를 제공하는 사회보험제도

### 2 장기요양기관의 종류 및 운영

#### POINT

- 재가복지시설 - **주야간보호**, 방문요양, 단기보호, 방문목욕, 방문간호, 복지용구
- 노인의료복지시설 - **요양원** (노인요양시설), 노인요양공동생활가정
- 급여는 장기요양보험료 및 국가 지방자치단체 부담금 + 급여 이용자의 본인 부담금

#### 급여 종류에 따른 본인부담금

- **재가급여는 장기요양급여 비용의 15%**
- **시설급여는 장기요양급여 비용의 20%**

## ○ 장기요양등급

### ■ 요양인정점수




## ○ 본인부담금

### ■ 비급여 대상 항목

- 상급침실 이용료
  - 1인실 또는 2인실 이용시 추가 비용 (기본 4인실)
- 이·미용비는 자원봉사자 혜택, 병의원 이용료는 개인부담
- 식사 비용 및 재료비, 간식비용 등과 개인적으로 의뢰한 특식
- 소모품비(기저귀등), 수급자의 희망에 의한 일상용품 구입비용

## ○ 등급 신청방법



### 신청대상 및 방법

- 만 65세나 미만으로 노인성질환을 가지신 어르신  
국민 국민건강보험공단에 방문, 우편, 팩스, 인터넷으로 본인과 대리인이 신청

### 방문조사

- 의사, 간호사, 사회복지사, 물리치료사 등으로 구성된 공단 소속 장기요양 지원 방문조사

### 등급심사

- 장기요양 등급판정 심사 위원회 구성 -> 의사소견서, 특기사항 등을 기초로  
기능상태 및 장기요양 필요여부 판단

### 등급결과

- 노인장기요양보험 등급 통보 -5등급 및 인지지원 이용가능

### 기관이용

- 수급자는 장기요양기관을 선정, 장기요양급여 계약 체결 후 시설이용

## ■ 노인복지시설의 종류

	시설구분	특 징
노인의료복지시설	<b>노인요양시설</b> <b>[요양원]</b>	<ul style="list-style-type: none"> <li>▪ 노인성 질환으로 장기요양등급을 받은 65세 이상 노인을 입소시켜 급식, 요양 등 일상생활에 필요한 편의를 제공하는 서비스</li> <li>▪ <b>본인 건물</b>을 소유 하여야 하며, 입소자 1인당 약 7.14평의 공간이 필요</li> <li>▪ 노인인구의 급증에 따른 수요가 많아 안정적인 사업</li> </ul>
	노인요양공동생활가정 (9인실 이하)	<ul style="list-style-type: none"> <li>▪ 노인성 질환으로 장기요양등급을 받은 65세 이상 노인을 대상으로 가정과 같은 여건에서 급식 및 요양 등 일상 생활의 편의를 제공하는 서비스</li> <li>▪ 시설 임대 가능</li> <li>▪ 임차할 부동산에 설정, 압류 등 하자가 없고 장기간에 걸쳐 임대료를 인상하지 않는 조항</li> </ul>
노인복지주거시설	너싱홈 [양로시설]	<ul style="list-style-type: none"> <li>▪ 만성질환과 생활상의 장애가 있는 60세 이상 노인이 대상</li> <li>▪ 간호사 중심인 병원과 가정의 중간 형태 / 전문간호, 재활 및 요양서비스와 주거를 제공</li> <li>▪ 시설이용비 입소자 전액부담 유료 요양원</li> </ul>
	노인복지주택 (실버타운 · 주거시설)	<ul style="list-style-type: none"> <li>▪ 60세 이상 고령자를 대상으로 주거, 휴양, 편의시설과 여가, 의료 등 생활서비스를 제공하는 노인 전용 복합시설단지</li> <li>▪ 입주자들의 입주금으로 운영되는 유료양로시설과 노인복지주택을 통칭</li> <li>▪ 시설이용비 입소자 전액부담 유료 요양원</li> </ul>

## ■ 재가복지시설의 종류

관련법	시설구분	특징
재가복지시설	주야간보호	<ul style="list-style-type: none"> <li>▪ 일상생활에서 가족보호를 받기힘든 허약한 노인을 주간 또는 야간에 보호하는 서비스</li> <li>▪ 시설규모는 연면적 27.2평, 5명 기본으로</li> <li>▪ 이용자 1명당 2평 이상 공간 추가확보 해야 함</li> <li>▪ 사업장이 본인 소유가 아니도 됨</li> </ul>
	방문요양	<ul style="list-style-type: none"> <li>▪ 요양보호사가 수급자가정을 방문, 목욕, 배설, 화장실 이용이나 정돈을 도와 주는 서비스</li> <li>▪ 시설규모 : 5평(시설전용면적 16.5m<sup>2</sup> 이상)의 시설과 시설과 통신, 설비를 갖출 것</li> <li>▪ 작은 규모로 비교적 쉽게 개원 가능</li> </ul>
	방문간호	<ul style="list-style-type: none"> <li>▪ 간호(조무)사 또는 위생사가 의사,한의사, 과의사 지시에 따라 수급자 가정을 방문간호</li> <li>▪ 시설전용면적 16.5m<sup>2</sup> 이상 시설과 통신, 설비</li> <li>▪ 의료기관 운영자가 방문간호 제공시, 시설, 설비 등을 해당 의료기관과 공동 사용가능</li> </ul>
	방문목욕	<ul style="list-style-type: none"> <li>▪ 2인 이상의 요양보호사가 목욕 장비를 가지고 수급자의 가정 등을 방문하여 목욕 시킴</li> <li>▪ 시설전용면적 16.5m<sup>2</sup> 이상 시설과 통신, 설비를 갖추고 이동차량 구비</li> <li>▪ 인력기준 : 시설장 1명, 요양보호사 2명 이상</li> </ul>



## ■ 노인복지시설 기대효과

노인 삶의 질 향상

비전문적인 가족요양에서 전문적인 요양 및 간호서비스 제공 →  
신체기능 호전, 사망률 감소

부양부담 경감

→ 시설 및 재가급여 비용 절감

고령친화산업 및  
지역경제 활성화

→ 복지용구, 재활용품산업의 활성화 및 지역요양시설의 확대

여성들 일자리 확대

→ 여성들의 고용창출을 늘리는 효과

노인 의료비  
효율적 사용

→ 급성기병상>요양병원>요양시설로 서비스 체계 전환

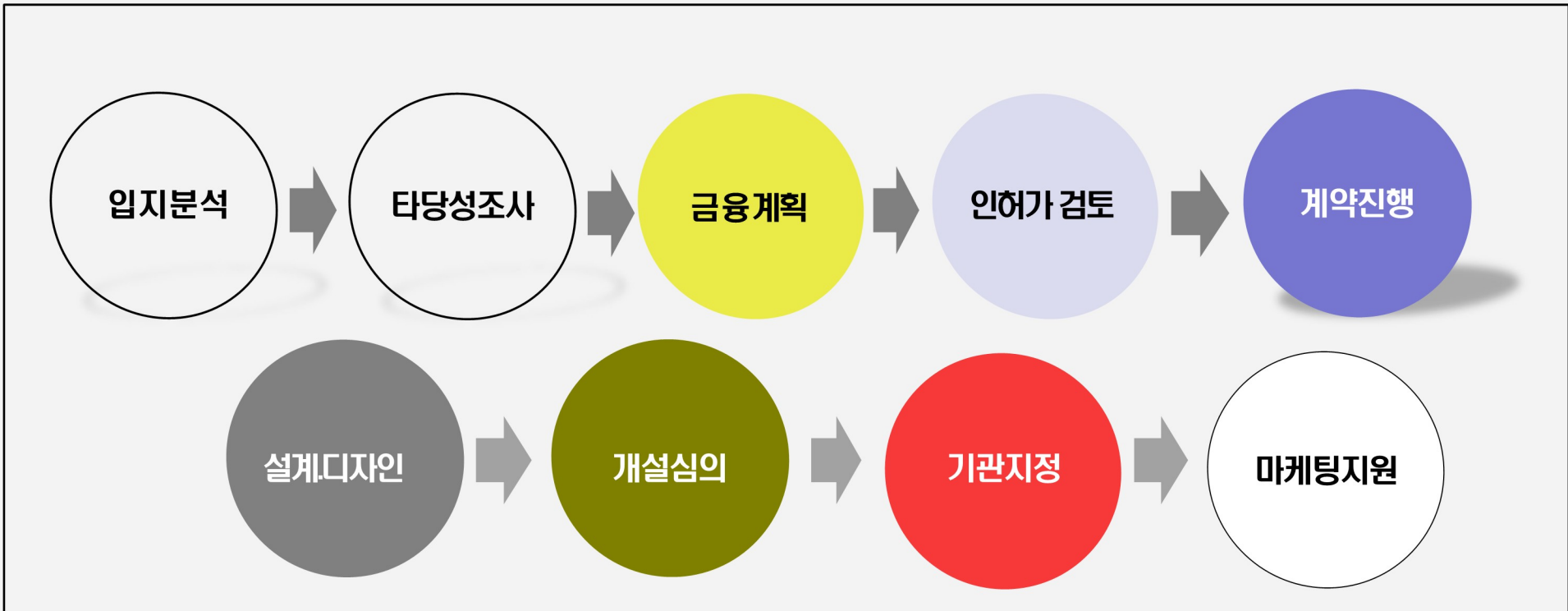
# CHAPTER [3]

## 요양시설 설립과 운영

---

- ◆ 설립 절차
- ◆ 설립 혜택
- ◆ 요양원 건축 법규
- ◆ 시설 및 인력기준
- ◆ 운영 수지분석

## ■ 요양원 설립 절차



### 점검사항

- 「노인복지법」 적용 : 노인복지법 시행규칙에 따른 시설과 사업계획 및 운영 적용
- 「건축법」 적용 : 일반 건축물을 요양원으로 변경 시 <노유자 시설>로 용도 변경  
노유자시설에 맞는 건축법 및 필수 시설과 실내 인테리어 적용
- 「소방법」 적용 : 스프링쿨러와 자동화재탐지기 설치 및 대피공간, 피난승강기 등

## ■ 요양원 설립 혜택

### 운영장점

- 요양원 운영은 국가와 동업이며 미수금이 없이 초기영업만으로 안정적 수익 가능
- 요양원 운영은 나이와 관계없이 건강하면 90세까지 운영이 가능
- 요양원 매입 시 **감정가격의 80%를 대출**하기 때문에 자기자본투자금액이 적음

### 세금혜택

#### 부가가치세 종합소득세

- 요양원운영은 **사업소득세, 종합소득세, 부가가치세 면세대상**
- 법인일 경우 일반사업자와 고유번호 사업자 2개중 1개로 운영가능

#### 취·등록세

- 요양원 운영을 목적으로 부동산 구입시 **등록세 취득세(4.8%)가 100% 감면**
- **법인설립 후 또는 기존법인으로 운영하여도 취득세, 등록세는 면제**

#### 재산세

- **재산세 50% 감면** ( 요양원으로 운영 중인 경우만 )
- 운영기간이 2년 미만일 경우는 감면 취득세 환수

\* **관련법규 : 지방세 특례제한법 제 20조 (노인복지시설에 대한 감면)**

## ■ 요양원 건축 법규

구분	적용		건축가능조건			배드수	용도
	건폐율	용적률	토지	연면적	층수		
일반주거지역	60%	100 - 200%	150평	350평	지상4/지하 1	49인	노유자시설
자연녹지지역	20%	80%	500평	500평	지상4/지하 1	70인	
일반상업지역	80%	500%	200평	750평	지상4/지하 1	99인	

- 지하층 면적을 넓게 공사할 경우 지하 공사비용이 많이 소요됨. 연면적이 클 수록 실제 베드수가 늘어나지 않음
- 법정 주차장면적은 건물(연면적) 대비 200㎡ 당 1대 설치. 근생(150㎡)보다 완화된 규정임
- 요양원 시설 면적(정원) = 건물 연면적(지상층+지하층) + 주차장면적(옥내 및 옥외주차장)

## ■ 요양원 건축 법규

### 요양원 시공시 체크사항 1

NO	항 목	내 용	관련 법
1	용도지역/지구	제 1,2종일반주거지역, 상업지역(유통상업제외) 자연녹지, 계획관리지역 가능	노인복지법
2	건축법상 용도	교육 및 복지시설군에 속하는 노유자 시설	건축법및 동법시행령
	대수선 허가	계단 및 ELEV공사 발생 시 구조안전 진단과 대수선 허가 필요	건축사가 신청
3	건폐율 / 용적율	주거용지 건폐율 60% , 용적율 150~200% , 준주거지 400% 자연녹지, 계획관리 지역 건폐율 20%, 용적율 70~100%	도시계획조례확인
4	대지안의 조경	연면적 200㎡ 이상일 경우 해당	건축조례확인
5	주차대수	노유자 시설의 주차대수는 지역에 따라 200~300㎡ 당 1대	주차장법_ 지차체 조례
6	노유자로 용도변경	엘레베이터, 비상계단 , 스프링쿨러, 바닥보일러 필수설치	

## ■ 요양원 건축 법규

### 요양원 시공시 체크사항 2

NO	체크항목	내용		관련 법규	
7	건축법	200㎡ 이상	직통계단 2개소 설치		
		500㎡ 이상	에너지절약계획서 제출대상		
		2,000㎡ 이상	장애인 화장실 설치대상	공중화장실 등에 관한 법률	
		3,000㎡ 이하	엘리베이터 장애인겸용 설치		
		3,000㎡ 이상	엘리베이터 일반용 1대, 장애인용겸용 1대		
8	소방법	면적에 관계없이 스프링클러 설치		소방시설 설치·유지 및 안전관리에 관한 법률 시행령	
		경보설비	자동화재탐지기		
			자동화재속보기		
9	건축법, 의료법	침실 복도폭	편복도일 경우 1.5M 유효폭		
			양복도일 경우 1.8M 유효폭		

## ■ 요양원 운영 시설 및 인력 기준

### ○ 요양원 시설기준

입소자	침실	사무실	요양 보호시설	지원 봉사시설	의료실 및 간호시설	물리 치료실	프로그램 실	식당 및 조리실	화장실	세면장 목욕실	세탁장	비상재해 대비시설
30명이상	●	●	●	●	●	●	●	●	●	●	●	●
30명미만	●		●		●	●	●	●	●		●	●

### ○ 요양원 인력기준

직 종	자격 기준	입소 30명 이상		입소30명 미만
시설장	사회복지사 또는 <b>의료인</b>	●	-	●
사회복지사	사회복지사 자격증 소지자	●	100명 초과 시 1명 추가	-
물리치료사	물리치료사 또는 <b>작업치료사</b>	●	100명 초과 시 1명 추가	-
요양보호사	자격증 소지자	●	2.3명당 1명 (치매 전담은 2명당 1명)	●
사무국장		●	50명 이상 한정	
간호조무사	간호조무사 자격증 소지자	●	25명당 1명	●
영양사	영양사 자격증 소지자	●	50명 이상 한정	-
조리원		●	25명당 1명	●
사무원		●	50명 이상 한정	-
관리인		●	50명 이상 한정	-
위생원		●	100명 초과 시 1명 추가	-
의사/축탁의		●	1명 이상	●



## ■ 요양원 운영 설비구조 및 인력 기준

### ○ 요양원 설비기준

침실 (최대 4인)	침실 (2인)	물리치료실	프로그램실	사무실		
세탁장	세면장 목욕실	화장실 (남/여)	식당 및 조리사실	요양보호사실	자원 봉사자실	의료 및 간호사실

### ○ 요양원 운영인력

직 종	입소인원 (명)				비고	
	29	49	69	99		
1	시설장	1	1	1	1	
2	사회복지사	1	1	1	1	
3	물리치료사	0	1	1	1	
4	요양보호사	13	22	30	43	* 입소자 2.3명당 1명
5	사무국장	0	0	1	1	
6	간호조무사	1	2	3	4	
7	영양사	0	0	1	1	• 위탁가능
8	조리원	1	2	3	4	• 위탁가능
9	사무원	0	0	1	1	
10	관리인	0	0	1	1	
11	위생원	0	1	1	1	• 위탁가능
<b>최소 필요인력</b>		17	30	44	59	
<b>최소 연면적</b>		207평	350평	493평	707평	

# ■ 요양원 운영 수지분석 사례

2017년도 1분기, 2분기 운영 수지

구분		금액
입원수입	입원수입(일반)	10,000,000
	입원수입(특수)	10,000,000
기타수입		10,000,000
총수입		30,000,000
운영비용		10,000,000
관리비용		10,000,000
판매비용		10,000,000
기타비용		10,000,000
총비용		40,000,000
순이익		(10,000,000)

구분	1분기	2분기	합계
입원수입	10,000,000	10,000,000	20,000,000
기타수입	10,000,000	10,000,000	20,000,000
● 총수입(입원수입+기타수입) 1분기: 20,000,000 2분기: 20,000,000 합계: 40,000,000			

구분	1분기	2분기	합계	비고
입원수입	10,000,000	10,000,000	20,000,000	
관리비용	10,000,000	10,000,000	20,000,000	
판매비용	10,000,000	10,000,000	20,000,000	
기타비용	10,000,000	10,000,000	20,000,000	
총비용	40,000,000	40,000,000	80,000,000	순이익(손)
순이익	(10,000,000)	(10,000,000)	(20,000,000)	
합계	10,000,000	10,000,000	20,000,000	
기타수입	10,000,000	10,000,000	20,000,000	
총수입	20,000,000	20,000,000	40,000,000	

## ■ 요양원 인테리어 예시



## ■ 요양원 인테리어 예시



# CHAPTER [3]

## 주간보호센터

---

- ◆ 주간보호센터 정의
- ◆ 주간보호센터 시설 및 인력
- ◆ 설립방법 및 절차
- ◆ 수가 및 운영 수지분석

# 주간보호센터란 ?

부득이한 사유로 가족의 보호를 받을 수 없는 심신이 허약한 노인과 장애노인을 주간동안 보호시설에 입소시켜 각종 편의를 제공하여 이들의 생활과 심신기능의 유지 향상을 도모하고 그 가족의 신체적, 정신적 부담을 덜어 주기 위한 서비스

이용정원 : 5명이상

연면적 : 면적 : 90㎡ 이상 / 이용정원 6명 이상의 경우 : 1명당 6.6㎡(2평)을 추가 확보

단, 단기보호서비스와 함께 제공하거나 사회복지시설에 병설하는 경우에는  
공동으로 사용하는 시설의 면적을 포함하여 각각 90㎡ 이상이 되어야 합니다

8~10시간	1등급	2등급	3등급	4등급	5등급	인지지원 등급
2024 수가	66,360	61,480	56,760	55,210	53,640	53,640
본인부담금	9,954	9,222	8,514	8,282	8,046	8,046

## ■ 주간보호시설 구조 및 내역

### ● 시설 구조 및 내역

공 동	공 동	개 별	개 별	개 별	공 동	
생활실	사무실.의료실간호실	프로그램실	식당.조리실	화장실	세면장.목욕실	세탁.건조장



### ● 입소인원별 면적

- 기본 90m<sup>2</sup> (27.2평) 5명  
인원추가시 1명당 2평 추가 적용

35 명	87.2 평
50 명	117.2 평
70 명	157.2 평
90 명	197.2 평
100 명	272.2 평
150 명	327.2 평

## ■ 주간보호시설 인력 기준

### ● 주요업무

일정 시간 동안 장기요양기관에서 보호하며 목욕, 식사, 기본관리, 치매관리, 응급서비스 및 심신 유지를 위한 교육, 훈련 등을 제공하는 서비스

### ● 시설기준

● 기본 90m<sup>2</sup> (27.2평) 입소정원 5명 이상이며 추가입소 1명당 2평 추가

	구분	법정 인력수	자격
인 력 기 준	시설장	1명	사회복지사/ 법으로 정하는 의료인 /간호사 간호조무사, 영양보호사로 5년 이상 경력자
	사회복지사	1명	자격증 소지자
	간호사 or 간호조무사 물리치료사 (작업치료사)	1명	자격증 소지자
	영양보호사	입소자 7명 당 1명 치매는 4명 당 1명	자격증 소지자
	사무원	입소자 15명 이상 1명	
	조리원	1명	
	보조원	1명	



## ■ 주간보호시설 설립 절차



# 주간보호시설 사업 수지 (35인)

단위: 원 (단위: 천원)

구분	구분	구분	구분
수익	공인인증금 50%	원	250,000
	공인인증금 50%	원	250,000
	회계수익금	원	1,000,000
	<b>합계</b>		<b>1,500,000</b>
비용	인건비	인건비	1,000,000
		근로복지기금	200,000
		공과금	1,000,000
		인건비	1,000,000
		인건비	1,000,000
		인건비	1,000,000
		인건비	1,000,000
		인건비	1,000,000
	재료비	재료비	500,000
		<b>합계</b>	<b>2,500,000</b>
	판매비용	판매비용	500,000
		판매비용	1,000,000
		판매비용	1,000,000
		판매비용	1,000,000
		판매비용	1,000,000
		판매비용	1,000,000
		판매비용	1,000,000
	<b>합계</b>	<b>1,500,000</b>	
총합		<b>3,000,000</b>	

# CHAPTER [4]

## 군위군 요양시설사업 계획

---

- ◆ 군위 노인인구 통계
- ◆ 사업 목적과 계획
- ◆ 사업 예산

## 인구수 현황

### ● 대구시 65세이상 노인인구수

총인구	노인인구수	비율(%)
2,374,960	466,338	19.6

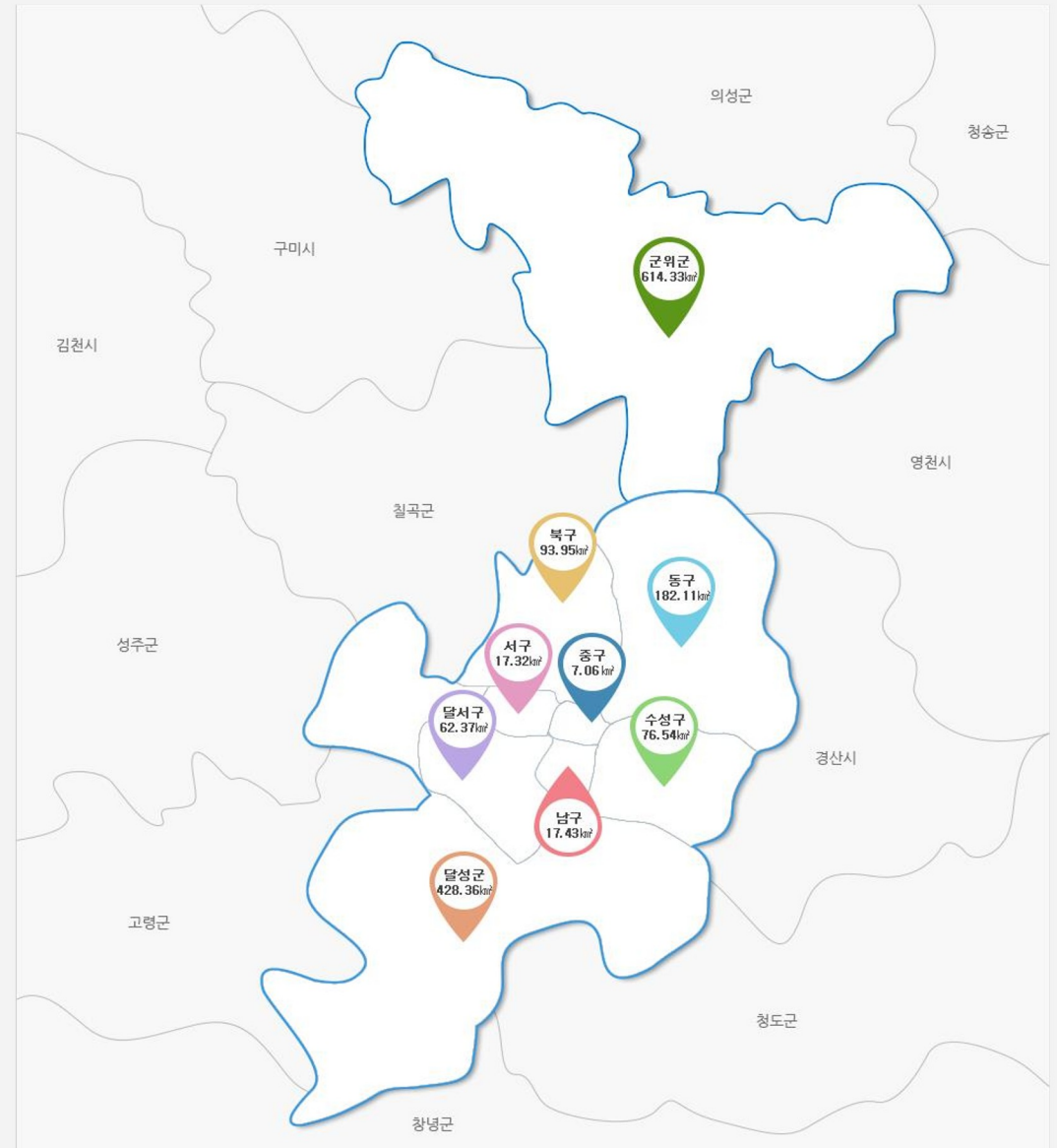
### ● 대구시 군위군 65세이상 노인인구수

총인구	노인인구수	비율(%)
22,988	10,318	44.9

### ● 군위군 요양원 수 (2개)

요양원명	지역	정원 [명]	현원 [명]	입소율 [%]
백송한마음 요양원	군위읍	60	43	71.67
SMS그린힐 군위요양원	부계면	68	56	82.35

### ● 군위군 00면에는 요양기관 없음



## ■ 사업의 목적

구 분	목 적
<p>지급 예산금액 및 이용계획</p>	<ul style="list-style-type: none"> <li>본 사업은 노인복지시설의 설립하는 것부터 운영 중인 노인복지시설에 대한 복지사업 지원사업에 관한 것임</li> <li>공제금 '실버프렌드'를 운영하려는 노인인 복지시설에 대한 노인인 지원 사업 등 지원</li> <li>노인복지시설 노인복지사업 지원사업에 관한 노인복지사업에 관한 노인복지사업에 관한 노인복지사업</li> <li>노인복지시설 노인복지사업 지원사업에 대한 노인복지사업에 대한 노인복지사업에 대한 노인복지사업</li> </ul>
<p>실버프렌드 사업구상</p>	<ul style="list-style-type: none"> <li>노인복지시설 노인복지사업 지원사업에 대한 노인복지사업에 대한 노인복지사업에 대한 노인복지사업</li> <li>노인복지시설 노인복지사업 지원사업에 대한 노인복지사업에 대한 노인복지사업에 대한 노인복지사업</li> <li>노인복지시설 노인복지사업 지원사업에 대한 노인복지사업에 대한 노인복지사업에 대한 노인복지사업</li> <li>노인복지시설 노인복지사업 지원사업에 대한 노인복지사업에 대한 노인복지사업에 대한 노인복지사업</li> <li>노인복지시설 노인복지사업 지원사업에 대한 노인복지사업에 대한 노인복지사업에 대한 노인복지사업</li> <li>노인복지시설 노인복지사업 지원사업에 대한 노인복지사업에 대한 노인복지사업에 대한 노인복지사업</li> <li>노인복지시설 노인복지사업 지원사업에 대한 노인복지사업에 대한 노인복지사업에 대한 노인복지사업</li> <li>노인복지시설 노인복지사업 지원사업에 대한 노인복지사업에 대한 노인복지사업에 대한 노인복지사업</li> </ul>
<p>사업의 내용</p>	<ul style="list-style-type: none"> <li><b>노인복지시설 노인복지사업 지원사업에 대한 노인복지사업에 대한 노인복지사업에 대한 노인복지사업</b></li> <li>노인복지시설 노인복지사업 지원사업에 대한 노인복지사업에 대한 노인복지사업에 대한 노인복지사업</li> <li>노인복지시설 노인복지사업 지원사업에 대한 노인복지사업에 대한 노인복지사업에 대한 노인복지사업</li> </ul>
<p>사업명칭</p>	<ul style="list-style-type: none"> <li>노인복지시설 노인복지사업 지원사업에 대한 노인복지사업에 대한 노인복지사업에 대한 노인복지사업</li> <li>노인복지시설 노인복지사업 지원사업에 대한 노인복지사업에 대한 노인복지사업에 대한 노인복지사업</li> <li>노인복지시설 노인복지사업 지원사업에 대한 노인복지사업에 대한 노인복지사업에 대한 노인복지사업</li> </ul>

## ■ 사업예산 금액

구분	면적	비고
요양시설(요양원)	건물350평 49인실	1베드 당 7.14평으로 총 49베드가 적합
주간보호센터	90평 35명 입소	허가는 35인실 인원은 70여명 방문할 수 있음
요양센터	50~100평	요양원 지원센터와 함께 운영하여 높은 효율성

구분	인원상대	상대비율	비고
요양시설	49인실	100%	가장많은 인원을 수용 가능
주간보호센터	35명	71%	건물350평당 10명
요양센터	50~100명	10~20%	
요양시설 및 주간보호센터	84명	17%	
요양시설	49명	10%	
주간보호센터	35명	7%	
<b>총 인력</b>			

# Thank you! 감사합니다.

Since 1996, (주)실버프렌드는 1996년 창업 이래 국내에서 가장 오래된 실버 분야 최대의 컨설팅 실적을 보유하고 있으며 실버 관련 모든 업무에 다양한 경험을 가지고 있는 실버 전문 컨설팅 기업입니다.

현재 대한민국 고령인구는 950만 명, 내년 2025년은 1,137만 명으로 초고령 사회에 진입했습니다. 전국 요양원이 5,000여 곳이고 요양병원 1,500여 곳이지만 입소인원은 약 60만 명으로 복지 선진국에 비해 턱없이 부족한 실정입니다.

앞으로도 계속 늘어나는 노인인구를 감당하기에는 매우 부족한 실정에서 저희는 노인복지사업의 새로운 패러다임으로 컨설팅 사업을 확충하려 합니다.

이를 위해 실버프렌드는 개원 사업기획서 작성, 사업성 검토, 용도변경, 건축, 인테리어 설계, 인테리어 시공과 준공검사, 집기·비품 구매 등 개원 세팅은 물론 개원 후 홍보 마케팅까지 One-Stop 서비스를 열심히 해드리려 하오니 (주)실버프렌드에 깊은 관심과 참여를 당부드립니다.

좋은 파트너 선택이 성공을 확신합니다. 감사합니다.

(주)실버프렌드 대표이사 홍완희 배상